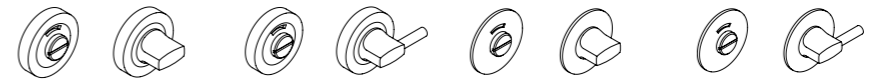


# OBJEKTGARNITUR KOS ER 20 PROJECT LEVER SETS KOS ER 20



EDLES AUS STAHL

DESIGNS OF STAINLESS STEEL



## Bad- verriegelungen

**EZ 1333 BAD**  
Badverriegelung  
mit rot/weiss  
Verriegelung

**EZ 1334 BAD**  
Behindertengerechte  
Badverriegelung  
mit rot/weiss  
Verriegelung

**EZ 181 BAD**  
PLAN DESIGN  
Badverriegelung  
mit rot/weiss

**EZ 182 BAD**  
PLAN DESIGN  
Behindertengerechte  
Badverriegelung  
mit rot/weiss

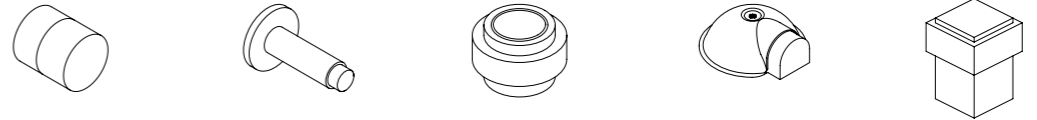
## Bathroom turn and releases

**EZ 1333 BAD**  
Turn and release  
with red and white  
indicator

**EZ 1334 BAD**  
Turn and release  
with red and white  
indicator for disabled

**EZ 181 BAD**  
PLAN DESIGN  
turn and release  
with red and white  
indicator

**EZ 182 BAD**  
PLAN DESIGN  
turn and release  
with red and white  
indicator for disabled



## Türstopper

**EZ 209**  
Wandtürstopper

**EZ 210**  
Wandtürstopper

**EZ 211**  
Bodentürstopper

**EZ 215**  
Bodentürstopper

**EZ 216**  
Bodentürstopper

## Door stops

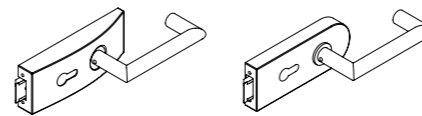
**EZ 209**  
Wall door stop

**EZ 210**  
Wall door stop

**EZ 211**  
Floor door stop

**EZ 215**  
Floor door stop

**EZ 216**  
Floor door stop



**Glastürschloss**  
Inklusive  
passenden Bändern  
und Rahmenteilen

**EGS 350 - ED 20**  
Ausführung:  
UN, PZ, BB, BAD

**EGS 370 - ED 20**  
Ausführung:  
UN, PZ, BB, BAD

**Glas door handles**  
including  
matching hinges  
and frame inserts

**EGS 350 - ED 20**  
Options:  
UN, PZ, BB, BAD

**EGS 370 - ED 20**  
Options:  
UN, PZ, BB, BAD

Für die hier gezeigte Produktfamilie KOS ER 20 gibt es weitere ausführliche Informationen in unserem aktuellen Produktkatalog. Ausschreibungstexte für jedes Produkt sind erhältlich auf unserer Homepage unter [www.karcher-design.de](http://www.karcher-design.de) oder bei Karcher GmbH direkt. Bei weiteren Fragen wenden Sie sich bitte an unser Verkaufsteam das Ihnen gerne behilflich ist.

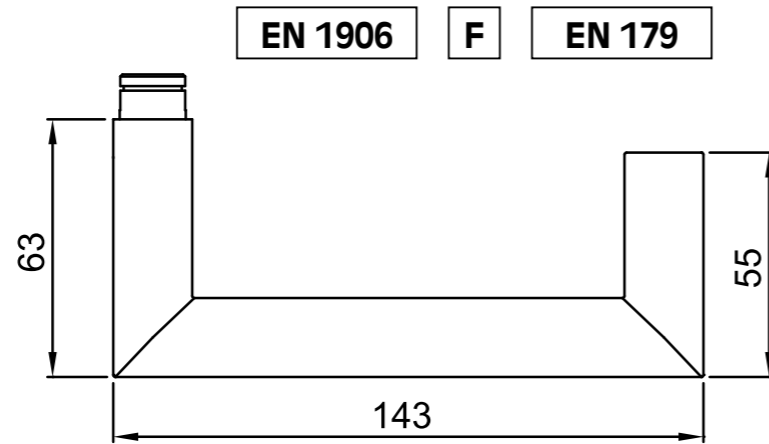
More detailed information about the KOS ER 20 productfamily can be found in our latest catalogue. In addition specification details and product drawings can be found on our webpage under [www.karcher-design.co.uk](http://www.karcher-design.co.uk). For further support please contact our specification team who will be pleased to assist you.

**KARCHER**  
**DESIGN**

Karcher GmbH  
Raiffeisenstraße 32  
74906 Bad Rappenau  
Tel.: +49/72 64/91 64-0  
Fax: +49/72 64/91 64-40  
[mail@karcher-design.de](mailto:mail@karcher-design.de)  
[www.karcher-design.de](http://www.karcher-design.de)

**Produktfamilie:**  
**Kos ER 20 / EPL 20**  
**Edelstahl matt**

**Product family:**  
**Kos ER 20 / EPL 20**  
**Satin Stainless Steel**



ER 20 fest drehbar gelagert mit Hochhaltefeder und horizontaler Drückerruhestellung.  
 EPL 20 Plan Design-Rosette drehbar gelagert. Unsichtbare, durchgehende Schraubverbindung.

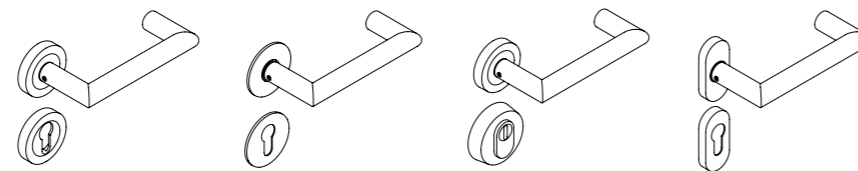
Lever handle ER 20 spring loaded with permanent connection to solid mounting plate.  
 Lever handle EPL 20 Plan Design rose with back to back fixing.

**Rosettengarnituren**  
 Geprüft nach DIN EN 1906  
 Gebrauchskategorie GK3 (ER 20 und EPL 20) oder GK4 (ER/EN 20)  
 Feuerschutz-Garnitur nach DIN 18273 (ER/FS 20 und EPL/FS 20)

**Handle sets on rose**  
 Tested according to EN 1906 Category of use 3 (ER 20 and EPL 20) or 4 (ER/EN 20)  
 Fire resistant handle sets tested after EN 18273 (ER/FS 20 and EPL/FS 20)

**Langschildgarnituren**  
 Geprüft nach DIN EN 1906  
 Gebrauchskategorie GK4 (EL/EN 20) mit durchgehender Schraubverbindung und als Feuerschutzgarnitur nach DIN 18273 (EL/FS 20 und RLE/FS 20)

**Lever handle on plates**  
 Tested according to EN 1906 category of use 4 (EL/EN 20) with M5 bolt through fixing for heavy duty use and fire resistance according to DIN 18273 (EL/FS 20 and RLE/FS 20)

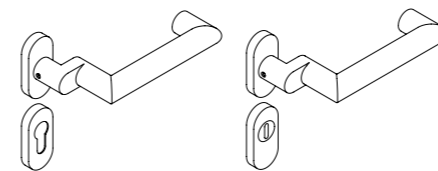


**ER 20**  
**ER/EN 20**  
**ER/FS 20**  
 Ausführungen:  
 PZ, WG, BAD, BB, OS

**EPL 20**  
**EPL/FS 20**  
 Ausführungen:  
 PZ, WG, BAD, BB, OS

**ER 20**  
**ER/EN 20**  
**ER/FS 20**  
 mit Schutzrosette  
 ESR 300 KS oder  
 ESR 332 PZ

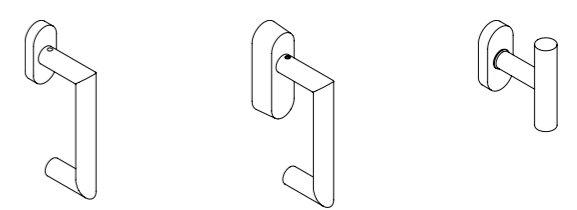
**ER 20 RM**  
**ER/FS 20 RM**  
 Ausführungen:  
 PZ, WG, OS



**ER 20 RMG**  
**ER/FS 20 RMG**  
 Ausführungen:  
 PZ, WG, OS

**ER 20 RMG**  
**ER/FS 20 RMG**  
 mit Schutzrosette  
 ESO 210 K oder  
 ESO 210 PZ

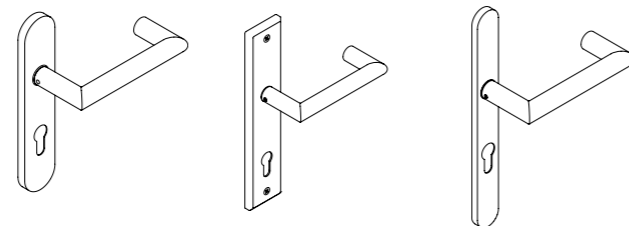
**Fenstergriffe**



**EF 284**  
 4-fach Rasterung

**EF 284 – EAR 400**  
 4-fach Rasterung  
 mit abschließbarem  
 Gehäuse EAR400

**EFT 284**  
 Fensterolive

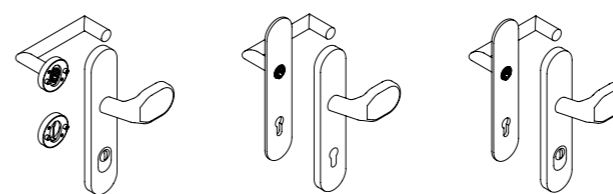


**EL 20**  
**EL/EN 20**  
**EL/FS 20**  
 Ausführungen:  
 PZ, WG, BAD, BB, UN

**RLE 20**  
**RLE/FS 20**  
 Ausführungen:  
 PZ, WG, BAD, BB

**ELRM 20**  
**ELRM/FS 20**  
 Ausführungen:  
 PZ, WG, UN

**Schutzgarnituren**  
 Geprüft nach  
 DIN EN 1906  
 Einbruchsicherheit  
 2 oder 4 und nach  
 DIN 18257 ES1 oder ES3  
 Feuerschutzgarnitur  
 nach DIN 18273  
 (nur ESG20 675/685)

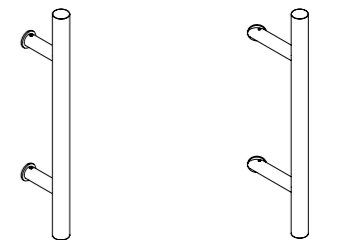


**ESGR 20 K 670**  
 Ausführungen:  
 Profilzylinder  
 70, 72, 88, 92 mm

**ESG 20 675**  
 Ausführungen:  
 Profilzylinder  
 70, 72, 88, 92 mm

**ESG 20 K 675**  
**ESG 20 K 685**  
 Ausführungen:  
 Profilzylinder  
 72, 88, 92 mm  
 mit Kernziehschutz

**Stoßgriffe**  
 Befestigungs-  
 ausführungen:  
 Paarweise, unsichtbar  
 und durchgehende  
 Einzelbefestigung



**ES 3**  
 gerade  
 Gesamtlänge:  
 300, 400, 500, 600,  
 700, 800, 1000, 1200,  
 1400, 1600, 1800,  
 2000

**ES 3 G**  
 gekröpft  
 Gesamtlänge:  
 300, 400, 500, 600,  
 700, 800, 1000, 1200,  
 1400, 1600, 1800,  
 2000

**EL 20**  
**EL/EN 20**  
**EL/FS 20**  
 Optionen:  
 latch, keyhole, euro  
 profile, turn/release

**RLE 20**  
**RLE/FS 20**  
 Optionen:  
 latch, keyhole, euro  
 profile, turn/release

**ELRM 20**  
**ELRM/FS 20**  
 Optionen:  
 latch, keyhole,  
 euro profile

**Security lever sets**  
 Tested according  
 to EN 1906  
 security class 2 or 4  
 Fire resistant tested  
 according to EN 18273  
 (only ESG20 675/685)

**ESGR 20 K 670**  
 Optionen:  
 Euro profile  
 70, 72, 88, 92 mm

**ESG 20 675**  
 Optionen:  
 Euro Profile  
 70, 72, 88, 92 mm

**ESG 20 K 675**  
**ESG 20 K 685**  
 Optionen:  
 Euro profile 72, 88,  
 92 mm, including  
 cylinder protection

**Pull handles**  
 Fixing options:  
 Back to back,  
 bolt through and  
 face fixing

**ES 3**  
 straight  
 Total length:  
 300, 400, 500, 600,  
 700, 800, 1000, 1200,  
 1400, 1600, 1800,  
 2000

**ES 3 G**  
 offset  
 Total length:  
 300, 400, 500, 600,  
 700, 800, 1000, 1200,  
 1400, 1600, 1800,  
 2000

**Knöpfe**  
 für Wechselgrt.  
 getestet nach  
 DIN EN 1906  
 Gebrauchskategorie  
 GK3 oder GK4

**Knobs**  
 Tested according to  
 EN 1906 category  
 of use 3 or 4  
 including screw  
 spindle

**EK 300**  
 zentrierter Knopf  
 Ausführungen:  
 drehbar oder fest

**EK 300**  
 centred knob  
 furniture  
 Options:  
 fixed or operational

**EK 300 G**  
 gekröpfter Knopf  
 Ausführungen:  
 drehbar oder fest

**EK 300 G**  
 offset knob furniture  
 Options:  
 fixed or operational

**EK 300 RMG**  
 gekröpfter Knopf  
 Ausführungen:  
 drehbar oder fest

**EK 300 RMG**  
 offset knob furniture  
 Options:  
 fixed or operational

**EPLK 300**  
 zentrierter Knopf  
 Ausführungen:  
 drehbar oder fest

**EPLK 300**  
 centred knob  
 furniture  
 Options:  
 fixed or operational

**EPLK 300 G**  
 gekröpfter Knopf  
 Ausführungen:  
 drehbar oder fest

**EPLK 300 G**  
 offset knob furniture  
 Options:  
 fixed or operational