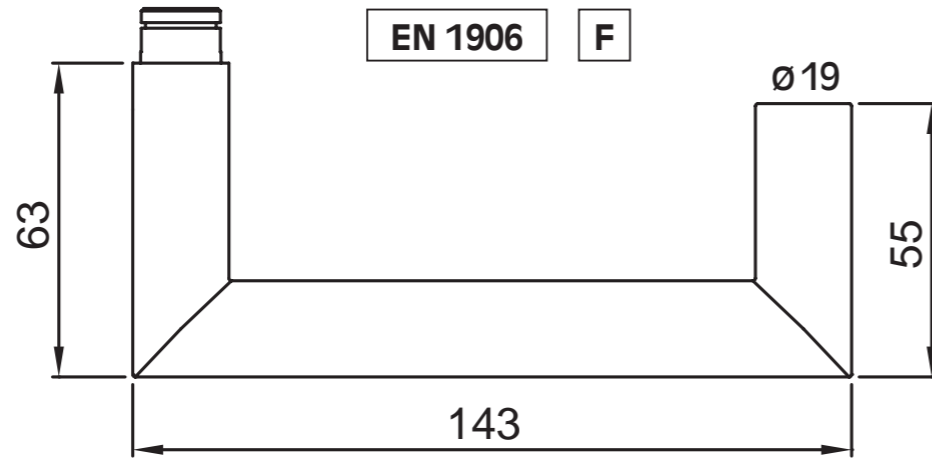


**Produktfamilie:**  
**Kos ER 20**  
**Edelstahl matt**

**Product family:**  
**Kos ER 20**  
**Satin Stainless Steel**

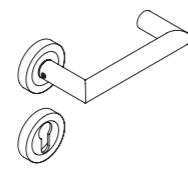


ER 20 fest drehbar gelagert mit Hochhaltefeder und horizontaler Drückerruhestellung. Unsichtbare und durchgehende Schraubverbindung in Kombination mit exzentrisch gebohrtem Hohlstift.

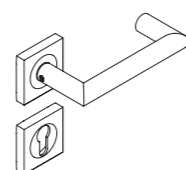
Lever handle ER 20 spring loaded with permanent connection to solid substructure. Back to back bolt-through fixings in combination with secret face-fixings and 8 mm hollow spindle.

**Rosettengarnituren**

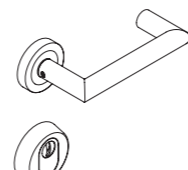
Geprüft nach DIN EN 1906  
Benutzungskategorie BK3 (ER 20) oder BK4 (ER/EN 20)  
Feuerschutz-Garnitur nach DIN 18273 (ER/FS 20)



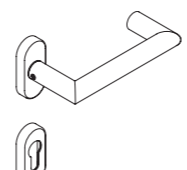
**ER 20**  
**ER/EN 20**  
**ER/FS 20**  
Ausführungen:  
PZ, WG, BAD, BB, OS



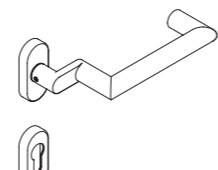
**ER 20**  
mit quadratischer Rosette EZ 1340  
Ausführungen:  
PZ, WG, BAD, BB, OS



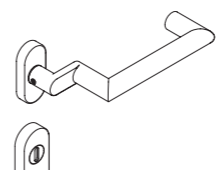
**ER 20**  
**ER/EN 20**  
**ER/FS 0**  
mit Schutzrosette  
ESR 300 KS oder  
ESR 332 PZ



**ER 20 RM**  
**ER/FS 20 RM**  
Ausführungen:  
PZ, WG, OS



**ER 20 RMG**  
**ER/FS 20 RMG**  
Ausführungen:  
PZ, WG, OS



**ER 20 RMG**  
**ER/FS 20 RMG**  
mit Schutzrosette  
ESO 210 K oder  
ESO 210 PZ

**Handle sets on rose**

Tested according to EN 1906  
Category of use 3 (ER 20) or 4 (ER/EN 20)  
Fire resistant handle sets tested according to EN 1906 (ER/FS 20)

**ER 20**  
**ER/EN 20**  
**ER/FS 20**  
Options:  
latch, keyhole, euro profile, turn/release

**ER 20**  
including square rose EZ 1340  
Options:  
latch, keyhole, euro profile, turn/release

**ER 20**  
**ER/EN 20**  
**ER/FS 20**  
including security escutcheon  
ESR 300 KS or  
ESR 332 PZ

**ER 20 RM**  
Options:  
latch, euro profile

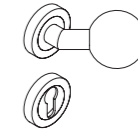
**ER 20 RMG**  
Options:  
latch, euro profile

**ER 20 RMG**  
including security escutcheon  
ESO 210 K or  
ESO 210 PZ

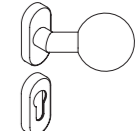
**Knöpfe**  
für Wechselgrt. getestet nach DIN EN 1906  
Benutzungskategorie BK3 oder BK4



**EK 300**  
zentrierter Knopf  
Ausführungen:  
drehbar oder fest



**EK 300 G**  
gekröpfter Knopf  
Ausführungen:  
drehbar oder fest



**EK 300 RMG**  
gekröpfter Knopf  
Ausführungen:  
drehbar oder fest

**Knobs**  
Tested according to EN 1906 category of use 3 or 4

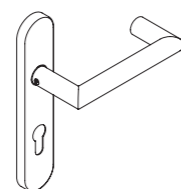
**EK 300**  
centred knob furniture  
Options:  
fixed or operational

**EK 300 G**  
offset knob furniture  
Options:  
fixed or operational

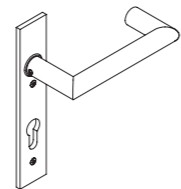
**EK 300 RMG**  
offset knob furniture  
Options:  
fixed or operational

**Langschildgarnituren**

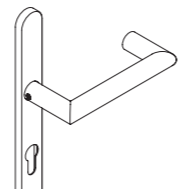
mit durchgehender Schraubverbindung und als Feuerschutzgarnitur nach DIN 18273 (EL/FS 20)



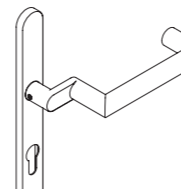
**EL 20**  
**EL/FS 20**  
Ausführungen:  
PZ, WG, BAD, BB



**ELM 20**  
**ELM/FS 20**  
Ausführungen:  
PZ, WG, BAD, BB

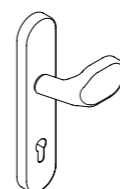


**ELRM 20**  
**ELRM/FS 20**  
Ausführungen:  
PZ, WG, UN



**ELRM 20 RMG**  
**ELRM/FS 20 RMG**  
Ausführungen:  
PZ, WG

**Schutzgarnituren**  
Geprüft nach DIN EN 1906  
Einbruchsicherheit 2 oder 4 und nach DIN 18257  
ES1 oder ES3  
Feuerschutzgarnitur nach DIN 18273



**ESG 675**  
Ausführungen:  
PZ 72, PZ 88, PZ 92



**ESG 675 K / ESG 685 K**  
Ausführungen:  
PZ 72, PZ 88, PZ 92 mit Kernziehschutz

**Lever handle on plates**  
with M5 bolt through fixing for heavy duty use

**EL 20**  
Options:  
latch, keyhole, euro profile, turn/release

**ELM 20**  
Options:  
latch, keyhole, euro profile, turn/release

**ELRM 20**  
Options:  
latch, keyhole, euro profile

**ELRM 20 RMG**  
Options:  
latch, euro profile

**Security lever sets**  
Tested according to EN 1906  
security class 2 or 4  
Fire resistants tested according to EN 1906

**ESG 675**  
Options:  
Euro profile  
72, 88, 92 mm

**ESG 675 K / ESG 685 K**  
Options:  
Euro profile 72, 88, 92 mm, including cylinder protection

**Stoßgriffe**  
Befestigungsausführungen:  
Paarweise, unsichtbar und durchgehende Einzelbefestigung



**ES 3**  
gerade  
Gesamtlänge:  
300, 400, 500, 600, 700, 800, 1000, 1200, 1400, 1600, 1800, 2000



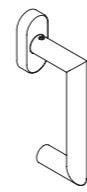
**ES 3 G**  
gekröpft  
Gesamtlänge:  
300, 400, 500, 600, 700, 800, 1000, 1200, 1400, 1600, 1800, 2000

**Pull handles**  
Fixing options:  
Back to back, bolt through and face fixing

**ES 3**  
straight  
Total length:  
300, 400, 500, 600, 700, 800, 1000, 1200, 1400, 1600, 1800, 2000

**ES 3 G**  
offset  
Total length:  
300, 400, 500, 600, 700, 800, 1000, 1200, 1400, 1600, 1800, 2000

**Fenstergriffe**



**EF 204**  
4-fach Rasterung



**EF 204**  
4-fach Rasterung mit abschließbarem Gehäuse EAR400

**Window handles**

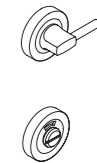
**EF 204**  
Tilt and turn mechanism

**EF 204**  
Tilt and turn mechanism including lockable window rose EAR400

**Badverriegelungen**



**EZ 1333 BAD**  
Badverriegelung mit rot/weiß Verriegelung



**EZ 1334 BAD**  
Behindertengerechte Badverriegelung mit rot/weiß Verriegelung

**Bathroom turn and releases**

**EZ 1333 BAD**  
Turn and release with red and white indicator

**CEZ 1334 BAD**  
Turn and release with red and white indicator for disabled